

GRUPO TELECINCO



Adaptación a las Normas Internacionales de Información Financiera (NIIFs)

04/05/2005

Ejercicio
2005



Índice

	Pág.
Nota y Consideraciones	3-4
Adaptación a NIIFs	5
Decisiones iniciales	6-7
Marzo 2004	8-18
Ejercicio 2005 (balance apertura)	19-25
Ejercicio 2005 (marzo)	26-34

NOTA

En cumplimiento del apartado 1.a) de la Disposición Final Undécima de la Ley 62/2003, de 30 de diciembre, de Medidas Fiscales, Administrativas y del Orden Social, el Grupo Empresarial del que “GESTEVISION TELECINCO, S.A.” es sociedad dominante (el Grupo Telecinco), formulará sus Cuentas Anuales Consolidadas correspondientes al ejercicio cerrado a 31 de diciembre de 2.005 de acuerdo con las normas internacionales de contabilidad aprobadas por los Reglamentos de la Comisión Europea (NIIF).

Con esta finalidad, el Grupo Telecinco, tras efectuar una labor de análisis de las diferencias existentes entre las normas contables españolas y las NIIF, identificar y valorar la repercusión que tales diferencias tienen y tras confeccionar los Balances de Apertura y Cierre del ejercicio 2004 con sus correspondientes Cuentas de Resultados y, en su caso, conciliación de Fondos Propios, ha preparado la siguiente Información Financiera:

- “Balance de Apertura” (Balance de Situación) consolidado y combinado a fecha 1 de enero de 2005, incluyendo la conciliación de Fondos Propios.

- Balance de Situación y Cuenta de Pérdidas y Ganancias consolidados y combinados a fecha 31 de marzo de 2005, incluyendo la conciliación de Fondos Propios.

Interesa dejar constancia expresa de las siguientes circunstancias:

- El Grupo Telecinco presentará sus Estados Financieros Consolidados correspondientes a cada uno de los trimestres del ejercicio 2.005 según NIIFs

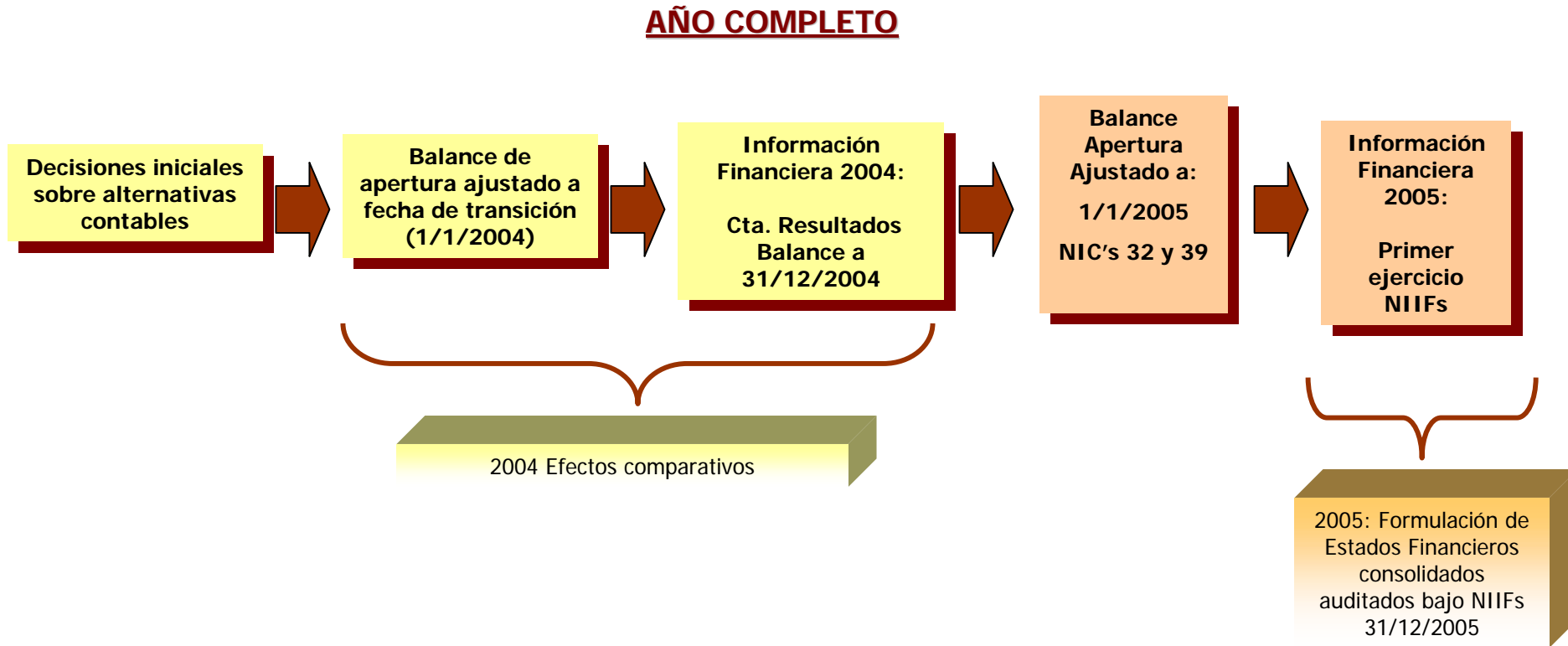
- Las sociedades integrantes el Grupo Telecinco seguirán preparando sus estados financieros individuales de acuerdo con las normas contables españolas.

- La información que se presenta es fruto de una profunda labor de estudio y evaluación conjunta con los auditores del Grupo Empresarial. A pesar de ello, no es una información definitiva, ya que está sujeta a posibles revisiones que se pueda efectuar ulteriormente, a la aparición de nuevas normas, o nuevas interpretaciones de las ya existentes, que puedan emanar, en cada caso, de los organismos competentes. Por los motivos expuestos, la presente Información o sus posteriores modificaciones no son susceptibles de generar ninguna responsabilidad para el Grupo Telecinco.

CONSIDERACIONES

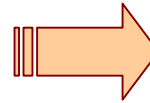
- **Adopción obligatoria de NIIFs para cuentas consolidadas de grupos cotizados a partir del ejercicio 2005 (Reglamento CE n° 1.606/2002)**
- **Contabilidad bajo diferentes principios contables (GAAP):**
 - **Locales : cuentas individuales (trascendencia fiscal)**
 - **NIIFs: cuentas consolidadas**
- **Análisis de diferencias en criterios y políticas contables (cuentas individuales versus cuentas consolidadas NIIFs)**

Proceso de adaptación a NIIFs



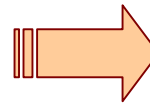
DECISIONES INICIALES

1.- Información Financiera por segmentos
(NIC 14)



Por actividad

2.- Presentación de estados financieros
(NIC 1)



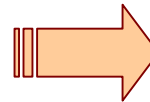
Cuenta de resultados por naturaleza

Balance de Situación

**Estado de cambios
Patrimonio Neto**

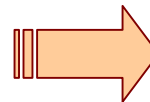
**Estado Flujos de Efectivo
según método Indirecto**

3.- Valoración de:
Inmovilizado material (NIC 16)
Inmovilizado inmaterial (NIC 38)



A valor de coste

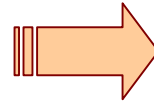
4.- Adopción de NICs 32 y 39 sobre
instrumentos financieros



**Aplicación a partir de
1/1/2005**

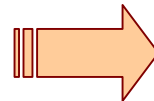
DECISIONES INICIALES

5.- Métodos de consolidación (NIC 28)



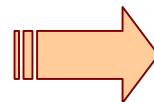
**Por puesta en
equivalencia, salvo los
que consolidan por
integración global**

6.- Diferencias de conversión acumuladas
(NIC 21)



**Nulas a la fecha de
transición**

7.- Pagos basados en acciones NIIF 2



**Adopción a partir de
1/1/2005**



marzo

Ejercicio 2004

Impacto en el Patrimonio Neto – Información Financiera Consolidada

en miles de euros

FONDOS PROPIOS PGCE (1)	355.446
- Gastos Establecimiento NIC 38	(18)
- Subvenciones recibidas a I+D NIC 20	(67)
-Inversiones en empresas asociadas NIC 28	327
- Impuesto anticipado largo plazo NIC 12	15.131
IMPACTO FONDOS PROPIOS	<u>15.373</u>
FONDOS PROPIOS NIIFs	370.819

(1) Plan General Contable Español

Impacto en Activo – Información Financiera Consolidada

	en miles de euros
- Gastos de establecimiento: Según NIC 38, este concepto no cumple la definición de activo	(27)
- Subvenciones oficiales a I+D (NIC 20): actualización financiera	(395)
- Contabilización de inversiones en empresas asociadas a valor razonable (NIC 28)	327
- Contabilización de los derechos de propiedad audiovisual por haber sido aceptados los materiales.	3.354
- Gastos a distribuir en varios ejercicios	(1)
- Capitalización de impuesto anticipado (NIC 12)	15.131
Total ajustes en Activo	18.389

Impacto en Fondos Propios - Información Financiera Consolidada

	en miles de euros
- Reservas NIIFs	15.487
- Resultado	(114)

Impacto en Pasivo

	en miles de euros
- Reducción deuda en Subvenciones Oficiales por I+D	(293)
- Efecto en impuesto de sociedades	(44)
- Incremento deuda por contabilización de derechos	3.354
- Menor deuda por gastos a distribuir en varios ejercicios	(1)

Total ajustes	18.389
----------------------	---------------

Gestevisión Telecinco, S.A. Y Sociedades Dependientes (CONSOLIDADO)

Marzo 2004



ACTIVO		Spanish GAAP	Ajustes	Normas Internacionales
Gastos de establecimiento	€	27	(27)	0
Inmovilizaciones inmateriales	€	2.539	(395)	2.144
Inmovilizaciones materiales	€	58.888	0	58.888
Derechos	€	256.321	3.354	259.675
Inmovilizaciones financieras	€	6.863	444	7.307
Acciones propias	€	0	0	0
Activos por impuestos diferidos	€	0	18.034	18.034
Total Activos No Corrientes	€	324.638	21.410	346.048
Gastos a distribuir en varios ejs.	€	1	(1)	0
Existencias	€	208	0	208
Deudores	€	117.056	(3.020)	114.036
Otros activos corrientes	€	3.030	0	3.030
Inversiones financieras temporales	€	313.986	(301.985)	12.001
Tesorería y tesorería equivalente	€	949	301.985	302.934
Total Activos Corrientes	€	435.229	(3.020)	432.209
Total Activo	€	759.868	18.389	778.257

en miles de euros

Gestevisión Telecinco, S.A. Y Sociedades Dependientes (CONSOLIDADO)

Marzo 2004



PASIVO		Spanish GAAP	Ajustes	Normas Internacionales
Patrimonio neto soc. dominante	€	355.128	15.373	370.501
Socios minoritarios	€	318	0	318
Total Patrimonio neto	€	355.446	15.373	370.819
Provisiones no corrientes	€	41.211	0	41.211
Acreedores no corrientes	€	12.059	(293)	11.766
Total Pasivos no Corrientes	€	53.270	(293)	52.977
Deudas con empresas asociadas	€	120.544	0	120.544
Deudas comerciales	€	75.963	0	75.963
Otras deudas no comerciales	€	152.214	3.309	155.523
Provisiones	€	575	0	575
Otros pasivos corrientes	€	1.856	0	1.856
Total Pasivos Corrientes	€	351.152	3.309	354.461
Total Pasivo	€	759.868	18.389	778.257

en miles de euros

Gestevisión Telecinco, S.A. Y Sociedades Dependientes (COMBINADO)

Marzo 2004



ACTIVO		Spanish GAAP	Ajustes	Normas Internacionales
Gastos de establecimiento	€	30	(30)	0
Inmovilizaciones inmateriales	€	4.281	(492)	3.789
Inmovilizaciones materiales	€	59.372	0	59.372
Derechos	€	256.321	3.354	259.675
Inmovilizaciones financieras	€	7.928	444	8.372
Acciones propias	€	0	0	0
Activos por impuestos diferidos	€	0	18.034	18.034
Total Activos No Corrientes	€	327.932	21.310	349.242
Gastos a distribuir en varios ejs.	€	1	(1)	0
Existencias	€	208	0	208
Deudores	€	136.060	(3.020)	133.040
Otros activos corrientes	€	3.152	0	3.152
Inversiones financieras temporales	€	313.986	(301.985)	12.001
Tesorería y tesorería equivalente	€	2.007	301.985	303.992
Total Activos Corrientes	€	455.413	(3.020)	452.393
Total Activo	€	783.346	18.289	801.635

en miles de euros

Gestevisión Telecinco, S.A. Y Sociedades Dependientes (COMBINADO)

Marzo 2004



PASIVO		Spanish GAAP	Ajustes	Normas Internacionales
Patrimonio neto soc. dominante	€	423.158	15.352	438.510
Socios minoritarios	€	318	0	318
Total Patrimonio neto	€	423.476	15.352	438.828
Provisiones no corrientes	€	47.564	0	47.564
Acreedores no corrientes	€	12.982	(360)	12.622
Total Pasivos no Corrientes	€	60.546	(360)	60.186
Deudas con empresas asociadas	€	1.017	0	1.017
Deudas comerciales	€	81.871	0	81.871
Otras deudas no comerciales	€	202.045	3.297	205.342
Provisiones	€	11.729	0	11.729
Otros pasivos corrientes	€	2.662	0	2.662
Total Pasivos Corrientes	€	299.324	3.297	302.621
Total Pasivo	€	783.346	18.289	801.635

en miles de euros

CUENTA DE RESULTADOS CONSOLIDADA

miles de euros

Cambios en cuenta de resultados por efecto de:

• Gastos de establecimiento:	+3
• Gastos financieros de subvenciones:	-24
• Gastos de establecimiento en participadas:	+57
• Efecto fiscal, ajustes anteriores:	+7
• Efecto fiscal, impuestos anticipados	-157

Reclasificación gastos extraordinarios:

• Ingresos accesorios de explotación:	+526
• Gastos de explotación:	-465

Reclasificación gastos financieros: -169

Reclasificación por Impuestos: +109

Reclasificación trabajos realizados para el inmovilizado:

• Ingresos de explotación:	-3.734
• Gastos de explotación:	+3.734

Gestevisión Telecinco, S.A. Y Sociedades Dependientes (CONSOLIDADO)

Marzo 2004



Cuenta de Resultados		Spanish GAAP	Ajustes	Reclas. NIIFs	Normas Internacionales
INGRESOS		153.386	0	(3.208)	150.178
Importe de la cifra de negocios	€	146.117	0	0	146.117
* Ventas	€	141.944	0	0	141.944
* Descuentos y rappels	€	0	0	0	0
* Prestación de servicios	€	4.173	0	0	4.173
Trabajos efectuados inmovilizado	€	3.734	0	(3.734)	0
Otros ingresos de explotación	€	3.535	0	526	4.061
GASTOS		114.014	(3)	(3.269)	110.742
Reducción productos terminados y en curso	€	(57)	0	0	(57)
Aprovisionamientos	€	27.701	0	(1.968)	25.733
Gastos de personal	€	14.397	0	(745)	13.652
Dotaciones amortización	€	42.240	(3)	(1.683)	40.554
Variación provisiones circulante	€	163	0	0	163
Otros gastos de explotación	€	29.570	0	1.127	30.697
BENEFICIO DE EXPLOTACIÓN	€	39.372	3	61	39.436
Resultados financieros	€	690	(24)	(155)	511
Bº/Pérdidas socs. Puestas en equivalencia	€	(15)	57	0	42
Resultado por deterioro de activos	€	0	0	(14)	(14)
Enajenación de activos no corrientes	€	0	0	0	0
Otras ganancias / pérdidas	€	0	0	0	0
Beneficio de actividades ordinarias	€	40.047	36	(108)	39.975
Resultados extraordinarios	€	1	0	(1)	0
Resultado antes de impuestos	€	40.048	36	(109)	39.975
Impuesto sobre sociedades	€	11.235	150	(109)	11.276
Socios externos	€	(18)	0	0	(18)
RESULTADO DEL EJERCICIO	€	28.831	(114)	0	28.717

en miles de euros

Gestevisión Telecinco, S.A. Y Sociedades Dependientes (COMBINADO)

Marzo 2004



Cuenta de Resultados		Spanish GAAP	Ajustes	Reclas. NIIFs	Normas Internacionales
INGRESOS		176.437	0	(3.208)	173.229
Importe de la cifra de negocios	€	170.141	0	0	170.141
* Ventas	€	175.758	0	0	175.758
* Descuentos y rappels	€	(10.880)	0	0	(10.880)
* Prestación de servicios	€	5.263	0	0	5.263
Trabajos efectuados inmovilizado	€	3.734	0	(3.734)	0
Otros ingresos de explotación	€	2.562	0	526	3.088
GASTOS		119.687	0	(3.269)	116.418
Reducción productos terminados y en curso	€	(57)	0	0	(57)
Aprovisionamientos	€	29.272	0	(1.968)	27.304
Gastos de personal	€	17.435	0	(745)	16.690
Dotaciones amortización	€	42.342	0	(1.683)	40.659
Variación provisiones circulante	€	212	0	0	212
Otros gastos de explotación	€	30.483	0	1.127	31.610
BENEFICIO DE EXPLOTACIÓN	€	56.750	0	61	56.811
Resultados financieros	€	1.355	(29)	(205)	1.121
Bº/Pérdidas socs. Puestas en equivalencia	€	151	58	0	209
Resultado por deterioro de activos	€	0	0	(14)	(14)
Enajenación de activos no corrientes	€	0	0	0	0
Otras ganancias / pérdidas	€	0	0	0	0
Beneficio de actividades ordinarias	€	58.256	29	(158)	58.127
Resultados extraordinarios	€	(49)	0	49	0
Resultado antes de impuestos	€	58.207	29	(109)	58.127
Impuesto sobre sociedades	€	17.448	147	(109)	17.486
Socios externos	€	(18)	0	0	(18)
RESULTADO DEL EJERCICIO	€	40.777	(118)	0	40.659

en miles de euros



Ejercicio 2005

Balance apertura 2005

primera aplicación NIC 32 - 39



Ejercicio 2005

Impacto en el Patrimonio Neto - Información Financiera Consolidada

en miles de euros

FONDOS PROPIOS PGCE (1)		464.483
- Gastos Establecimiento NIC 38		(71)
- Acciones propias		(114)
- Subvenciones Oficiales recibidas a I+D NIC 20		(143)
- Inversiones en empresas asociadas NIC 28		289
- Impuesto anticipado largo plazo NIC 12		13.649
- Impacto primera aplicación NIC 32 a 39		95
IMPACTO FONDOS PROPIOS		<u>13.705</u>
FONDOS PROPIOS NIIFs		478.188

(1) Plan General Contable Español

Impacto en Activo - Información Financiera Consolidada

	en miles de euros
- Gastos de establecimiento: Según NIC 38, este concepto no cumple la definición de activo	(109)
- Acciones Propias	(114)
- Subvenciones oficiales I+D (NIC 20): actualización financiera	(580)
- Contabilización de inversiones en empresas asociadas a valor razonable (NIC 28)	289
- Contabilización de los derechos de propiedad audiovisual por haber sido aceptados los materiales.	5.965
- Capitalización de impuesto anticipado a largo plazo (NIC 12)	13.649
- Ajustes periodificación diferencias en cambio	868
- Impacto 1ª aplicación NIC 32 y 39	101
Total ajustes en Activo	20.069

Impacto en Fondos Propios - Información Financiera Consolidada

en miles de euros

- Reservas NIIFs 13.705

Impacto en Pasivo

en miles de euros

- Reducción deuda en Subvenciones Oficiales por I+D (359)

- Efecto en impuesto de sociedades (66)

- Incremento deuda por contabilización de derechos 5.965

- Ajuste periodificación diferencias en cambio (NIC 32 a 39) 824

Total ajustes	20.069
----------------------	---------------

Gestevisión Telecinco, S.A. Y Sociedades Dependientes (CONSOLIDADO)

1 Enero 2005 – Balance de Apertura



ACTIVO		Spanish GAAP	Ajustes	Normas Internacionales
Gastos de establecimiento	€	109	(109)	0
Inmovilizaciones inmateriales	€	4.198	(580)	3.618
Inmovilizaciones materiales	€	58.437	0	58.437
Derechos	€	226.942	5.965	232.907
Inmovilizaciones financieras	€	6.805	740	7.545
Acciones propias	€	114	(114)	0
Activos por impuestos diferidos	€	0	16.776	16.776
Total Activos No Corrientes	€	296.605	22.678	319.283
<hr/>				
Gastos a distribuir en varios ejs.	€	0	0	0
<hr/>				
Existencias	€	172	0	172
Deudores	€	184.479	(3.127)	181.352
Otros activos corrientes	€	2.562	868	3.430
Inversiones financieras temporales	€	247.027	(221.396)	25.631
Tesorería	€	2.357	221.046	223.403
Total Activos Corrientes	€	436.597	(2.609)	433.988
<hr/>				
Total Activo	€	733.202	20.069	753.271

en miles de euros

Gestevisión Telecinco, S.A. Y Sociedades Dependientes (CONSOLIDADO)

1 Enero 2005 – Balance de Apertura



Patrimonio neto soc. dominante	€	464.128	13.705	477.833
Socios minoritarios	€	355	0	355
Total Patrimonio neto	€	464.483	13.705	478.188
Provisiones no corrientes	€	62.453	0	62.453
Acreedores no corrientes	€	4.491	(343)	4.148
Total Pasivos no Corrientes	€	66.944	(343)	66.601

Deudas





marzo

Ejercicio 2005

Impacto en el Patrimonio Neto - Información Financiera Consolidada

en miles de euros

FONDOS PROPIOS PGCE (1)		528.884
- Gastos Establecimiento NIC 38		(70)
- Acciones propias		(114)
- Subvenciones recibidas I +D NIC 20		(165)
- Inversiones en empresas asociadas NIC 28		408
- Inversiones en empresas sin influencia significativa NIC 32 y 39		70
- Impuesto anticipado largo plazo NIC 12		13.712
- Diferencias de cambio		(18)
IMPACTO FONDOS PROPIOS		<u>13.823</u>
FONDOS PROPIOS NIIFs		542.707

(1) Plan General Contable Español

Impacto en Activo

	en miles de euros
- Gastos de establecimiento: Según NIC 38, este concepto no cumple la definición de activo	(106)
- Acciones Propias	(114)
- Subvenciones oficiales I+D (NIC 20): actualización financiera	(580)
- Contabilización de inversiones en empresas asociadas a valor razonable (NIC 28)	408
- Inversiones en empresas sin influencia significativa NIC 32 y 39	108
- Contabilización de los derechos de propiedad audiovisual por haber sido aceptados los materiales.	8.458
- Ajustes por periodificación de diferencias de cambio	260
- Capitalización de impuesto anticipado a largo plazo (NIC 12)	13.712
Total ajustes en Activo	22.146

Impacto en Fondos Propios

	en miles de euros
- Reservas NIIFs	13.707
- Resultado	116

Impacto en Pasivo

	en miles de euros
- Reducción deuda en Subvenciones I +D por efecto financiero	(326)
- Efecto en impuesto de sociedades	(73)
- Incremento deuda por contabilización de derechos	8.458
- Diferencias de cambio	264

Total ajustes	22.146
----------------------	---------------

Gestevisión Telecinco, S.A. Y Sociedades Dependientes

Marzo 2005



ACTIVO		Spanish GAAP	Ajustes	Normas Internacionales
Gastos de establecimiento	€	106	(106)	0
Inmovilizaciones inmateriales	€	3.951	(580)	3.371
Inmovilizaciones materiales	€	56.248	0	56.248
Derechos	€	230.616	8.458	239.074
Inmovilizaciones financieras	€	6.941	986	7.927
Acciones propias	€	114	(114)	0
Activos por impuestos diferidos	€	0	16.576	16.576
Total Activos No Corrientes	€	297.976	25.220	323.196
Gastos a distribuir en varios ejs.	€	0	0	0
Existencias	€	172	0	172
Deudores	€	173.607	(2.864)	170.743
Otros activos corrientes	€	4.035	260	4.295
Inversiones financieras temporales	€	324.585	(311.077)	13.508
Tesorería	€	2.855	310.607	313.462
Total Activos Corrientes	€	505.254	(3.074)	502.180
Total Activo	€	803.230	22.146	825.376

en miles de euros

Gestevisión Telecinco, S.A. Y Sociedades Dependientes

Marzo 2005



PASIVO		Spanish GAAP	Ajustes	Normas Internacionales
Patrimonio neto soc. dominante	€	528.526	13.823	542.349
Socios minoritarios	€	358	0	358
Total Patrimonio neto	€	528.884	13.823	542.707
Provisiones no corrientes	€	62.516	0	62.516
Acreedores no corrientes	€	5.540	(316)	5.224
Total Pasivos no Corrientes	€	68.056	(316)	67.740
Deudas con empresas asociadas	€	2.602	0	2.602
Deudas comerciales	€	91.887	0	91.887
Otras deudas no comerciales	€	96.768	8.375	105.143
Provisiones	€	10.656	0	10.656
Otros pasivos corrientes	€	4.377	264	4.641
Total Pasivos Corrientes	€	206.290	8.639	214.929
Total Pasivo	€	803.230	22.146	825.376

en miles de euros

Gestevisión Telecinco, S.A. Y Sociedades Dependientes
marzo 2005



CUENTA DE RESULTADOS

Cambios en cuenta de resultados por efecto de: **miles de euros**

- Gastos de establecimiento: +2
- Beneficio por venta de acciones propias: -2
- Gastos financieros de subvenciones: -34
- Gastos de establecimiento en participadas: +119
- Inversiones financieras valoradas a coste +6
- Diferencias de cambio -48
- Efecto fiscal, ajustes anteriores: +10
- Efecto fiscal, impuestos anticipados +63

Reclasificación gastos extraordinarios:

- Ingresos accesorios de explotación: +828
- Gastos de explotación: -1.440

Reclasificación gastos financieros: -214

Reclasificación por Impuestos: +28

Reclasificación trabajos realizados para el inmovilizado:

- Ingresos de explotación: -3.522
- Gastos de explotación: +3.522

Gestevisión Telecinco, S.A. Y Sociedades Dependientes

Marzo 2005



Cuenta de Resultados		Spanish GAAP	Ajustes	Reclas. NIIFs	Normas Internacionales
INGRESOS		215.962	0	(2.694)	213.268
Importe de la cifra de negocios	€	206.055	0	0	206.055
*Ventas	€	210.698	0	0	210.698
*Descuentos y rappels	€	(8.925)	0	0	(8.925)
*Prestación de servicios	€	4.282	0	0	4.282
Trabajos efectuados inmovilizado	€	3.522	0	(3.522)	0
Otros ingresos de explotación	€	6.385	0	828	7.213
GASTOS	€	122.326	(2)	(2.082)	120.242
Reducción productos terminados y en curso	€	0	0	0	0
Aprovisionamientos	€	28.705	0	(1.319)	27.386
Gastos de personal	€	18.777	0	(1.375)	17.402
Dotaciones amortización	€	38.952	(2)	(1.339)	37.611
Variación provisiones circulante	€	136	0	0	136
Otros gastos de explotación	€	35.756	0	1.951	37.707
BENEFICIO DE EXPLOTACIÓN	€	93.636	2	(612)	93.026
Resultados financieros	€	1.589	(84)	(214)	1.291
Bº/Pérdidas socs. Puestas en equivalencia	€	98	119	0	217
Resultado por deterioro de activos	€	0	0	0	0
Enajenación de activos no corrientes	€	0	0	0	0
Otras ganancias / pérdidas	€	0	0	0	0
Beneficio de actividades ordinarias	€	95.323	37	(826)	94.534
Resultados extraordinarios	€	(804)	6	798	0
Resultado antes de impuestos	€	94.519	43	(28)	94.534
Impuesto sobre sociedades	€	30.112	(73)	(28)	30.011
Socios externos	€	2	0	0	2
RESULTADO DEL EJERCICIO	€	64.405	116	0	64.521

en miles de euros

Gestevisión Telecinco, S.A. Y Sociedades Dependientes

marzo 2005



Estado de cambios en el Patrimonio Neto

en miles de euros

	Capital Social	Reserva Legal	Prima de emisión	Otras Reservas	Resultado ejercicio 2004	Resultado ejercicio 2005	Dividendos	Socios Externos	Total
Balance a 31.12.2004	123.321	18.505	37.044	96.605	202.263	0	0	355	478.093
Distribución del resultado									0
Dividendo									0
Ampliación de capital									0
Acciones propias			682	-680					2
Resultado del ejercicio						64.521			64.521
Otros movimientos				89					89
Socios minoritarios								2	2
Balance a 31.03.2005	123.321	18.505	37.726	96.014	202.263	64.521	0	357	542.707