

GRUPO TELECINCO



Adaptación a las Normas Internacionales de Información Financiera (NIIFs)

Anexo I
29/04/2005

Ejercicio
2004

	Pág.
Nota y Consideraciones	3-4
Adaptación a NIIFs	5
Efectos contables	6
Decisiones iniciales	7-8
Balance primera aplicación 1/1/2004	9-17
Ejercicio 31/12/2004	18-35

NOTA

En cumplimiento del apartado 1.a) de la Disposición Final Undécima de la Ley 62/2003, de 30 de diciembre, de Medidas Fiscales, Administrativas y del Orden Social, el Grupo Empresarial del que "GESTEVISION TELECINCO, S.A." es sociedad dominante (el Grupo Telecinco), formulará sus Cuentas Anuales Consolidadas correspondientes al ejercicio cerrado a 31 de diciembre de 2005 de acuerdo con las normas internacionales de contabilidad aprobadas por los Reglamentos de la Comisión Europea (NIIF).

Con esta finalidad, el Grupo Telecinco, tras efectuar una labor de análisis de las diferencias existentes entre las normas contables españolas y las NIIF e identificar y valorar la repercusión que tales diferencias tienen, ha preparado la siguiente Información Financiera:

- - "Balance de Apertura" (Balance de Situación) consolidado y combinado a fecha 1 de enero de 2004, incluyendo la conciliación de Fondos Propios.
- - Balance de Situación y Cuenta de Pérdidas y Ganancias consolidados y combinados a fecha 31 de diciembre de 2004, incluyendo la conciliación de Fondos Propios.

Interesa dejar constancia expresa de las siguientes circunstancias:

- - El Grupo Telecinco presi

CONSIDERACIONES

- Adopción obligatoria de NIIFs para cuentas consolidadas de grupos cotizados a partir del ejercicio 2005 (Reglamento CE nº 1.606/2002)
- Contabilidad bajo diferentes principios contables (GAAP):
 - Locales : cuentas individuales
 - NIIFs: cuentas consolidadas
- Análisis de diferencias en criterios y políticas contables (cuentas individuales versus cuentas consolidadas NIIFs)

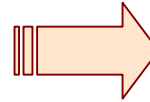
EFFECTOS CONTABLES vs ECONÓMICOS

- Los principales efectos de las NIIFs a 31/12/2004 en la Información Financiera Consolidada son los siguientes:

- Aumento Patrimonio Neto inicial de un 2,9% (13,6 millones de euros) por la incidencia fundamental del ajuste NIC 12 sobre impuestos anticipados.
- El Resultado Neto 2004 disminuye en un 0,8% (1,7 millones de euros) básicamente por la incidencia del efecto del ajuste del impuesto anticipado (1,6 millones de euros)
- Valoración derechos: A la aceptación de materiales, en ese momento se registra en el pasivo la deuda pendiente (6 millones de euros).
- Se reclasifican los resultados extraordinarios a operativos.

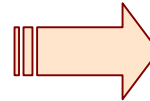
DECISIONES INICIALES (I)

1.- Información Financiera por segmentos
(NIC 14)



Por actividad

2.- Presentación de estados financieros
(NIC 1)



**Cuenta de resultados por
naturaleza**

Balance de Situación

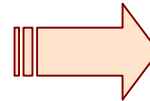
**Estado de cambios
Patrimonio Neto**

**Estado Flujos de Efectivo
según método Indirecto**

3.- Valoración de:

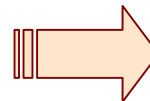
Inmovilizado material (NIC 16)

Inmovilizado inmaterial (NIC 38)



A valor de coste

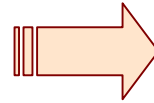
4.- Adopción de NICs 32 y 39 sobre
instrumentos financieros



**Aplicación a partir de
1/1/2005**

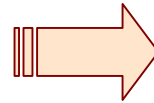
DECISIONES INICIALES (II)

5.- Métodos de consolidación (NIC 28)



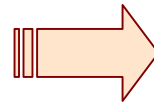
Por puesta en equivalencia, salvo los que consolidan por integración global

6.- Diferencias de conversión acumuladas (NIC21)



Nulas a la fecha de transición

7.- Pagos basados en acciones NIIF 2



Adopción a partir de 1/1/2005



Ejercicio 2004



Balance 1ª aplicación

Ejercicio 2004

Primera Aplicación de las NIIF 1/1/2004

Impacto en el Patrimonio Neto - Estados Financieros Consolidados

en miles de euros

FONDOS PROPIOS PGCE (1)	408.517
- Gastos Establecimiento NIC 38	(20)
- Subvenciones recibidas a I+D NIC 20	(51)
- Inversiones en empresas asociadas NIC 28	270
- Impuesto anticipado largo plazo NIC 12	15.288
IMPACTO FONDOS PROPIOS	15.487
FONDOS PROPIOS NIIFs	424.004

(1) Plan General Contable Español

Primera Aplicación de las NIIF 1/1/2004

Impacto en Activo - Estados Financieros Consolidados

	en miles de euros
- Gastos de establecimiento: Según NIC 38, este concepto no cumple la definición de activo	(30)
- Subvenciones oficiales a I +D (NIC 20): actualización financiera de los activos	(395)
- Contabilización de inversiones en empresas asociadas a valor razonable (NIC 28)	270
- Contabilización de los derechos de propiedad audiovisual por haber sido aceptados los materiales	3.580
- Gastos a distribuir en varios ejercicios	(1)
- Capitalización de impuesto anticipado a largo plazo (NIC 12)	15.288
Total ajustes en Activo	18.712

Impacto en Fondos Propios - Estados Financieros Consolidados

en miles de euros

- Reservas de primera aplicación 15.487

Impacto en Pasivo

en miles de euros

- Reducción deuda en Subvenciones Oficiales por I+D (317)

- Efecto en impuesto de sociedades (37)

- Incremento deuda por contabilización de derechos 3.580

- Menor deuda por gastos a distribuir en varios ejercicios (1)

Total ajustes 18.712

Gestevisión Telecinco, S.A. Y Sociedades Dependientes (CONSOLIDADO)
1 Enero 2004 – Balance de 1ª Aplicación



ACTIVO		Spanish GAAP	Ajustes	Normas Internacionales
Gastos de establecimiento	€	30	(30)	0
Inmovilizaciones inmateriales	€	2.829	(403)	2.426
Inmovilizaciones materiales	€	60.668	8	60.676
Derechos	€	247.311	3.580	250.891
Inmovilizaciones financieras	€	6.979	270	7.249
Acciones propias	€	0	0	0
Activos por impuestos diferidos	€	0	18.029	18.029
Total Activos No Corrientes	€	317.817	21.454	339.271
Gastos a distribuir en varios ejes.	€	1	(1)	0
Existencias	€	189	0	189
Deudores	€	142.767	(2.741)	140.026
Otros activos corrientes	€	2.577	0	2.577
Inversiones financieras temporales	€	254.295	(219.863)	34.432
Tesorería y Tesorería Equivalente	€	680	219.863	220.543
Total Activos Corrientes	€	400.508	(2.741)	397.767
Total Activo	€	718.326	18.712	737.038

en miles de euros

Gestevisión Telecinco, S.A. Y Sociedades Dependientes (CONSOLIDADO)
1 Enero 2004 – Balance de 1ª Aplicación



PASIVO		Spanish GAAP	Ajustes	Normas Internacionales
Patrimonio neto soc. dominante	€	408.181	15.487	423.668
Socios minoritarios	€	336	0	336
Total Patrimonio neto	€	408.517	15.487	424.004
Provisiones no corrientes	€	40.023	0	40.023
Acreedores no corrientes	€	3.792	(317)	3.475
Total Pasivos no Corrientes	€	43.815	(317)	43.498
Deudas con empresas asociadas	€	127.878	0	127.878
Deudas comerciales	€	79.436	0	79.436
Otras deudas no comerciales	€	57.411	3.542	60.953
Provisiones	€	575	0	575
Otros pasivos corrientes	€	694	0	694
Total Pasivos Corrientes	€	265.994	3.542	269.536
Total Pasivo	€	718.326	18.712	737.038

en miles de euros

Gestevisión Telecinco, S.A. Y Sociedades Dependientes (COMBINADO)
1 Enero 2004 – Balance de 1ª Aplicación



ACTIVO		Spanish GAAP	Ajustes	Normas Internacionales
Gastos de establecimiento	€	30	(30)	0
Inmovilizaciones inmateriales	€	4.505	(512)	3.993
Inmovilizaciones materiales	€	61.081	8	61.089
Derechos	€	247.311	3.580	250.891
Inmovilizaciones financieras	€	7.879	269	8.148
Acciones propias	€	0	0	0
Activos por impuestos diferidos	€	0	18.029	18.029
Total Activos No Corrientes	€	320.806	21.344	342.150
Gastos a distribuir en varios ejes.	€	3	(3)	0
Existencias	€	189	0	189
Deudores	€	149.275	(2.741)	146.534
Otros activos corrientes	€	2.640	0	2.640
Inversiones financieras temporales	€	254.295	(219.863)	34.432
Tesorería y Tesorería Equivalente	€	2.000	219.863	221.863
Total Activos Corrientes	€	408.399	(2.741)	405.658
Total Activo	€	729.208	18.600	747.808

en miles de euros

Gestevisión Telecinco, S.A. Y Sociedades Dependientes (COMBINADO)
1 Enero 2004 – Balance de 1ª Aplicación



PASIVO		Spanish GAAP	Ajustes	Normas Internacionales
Patrimonio neto soc. dominante	€	498.259	15.470	513.729
Socios minoritarios	€	336	0	336
Total Patrimonio neto	€	498.595	15.470	514.065
Provisiones no corrientes	€	46.326	0	46.326
Acreedores no corrientes	€	4.550	(401)	4.149
Total Pasivos no Corrientes	€	50.876	(401)	50.475
Deudas con empresas asociadas	€	1.721	0	1.721
Deudas comerciales	€	88.487	0	88.487
Otras deudas no comerciales	€	68.555	3.531	72.086
Provisiones	€	20.008	0	20.008
Otros pasivos corrientes	€	966	0	966
Total Pasivos Corrientes	€	179.737	3.531	183.268
Total Pasivo	€	729.208	18.600	747.808

en miles de euros



diciembre

Ejercicio 2004

Impacto en el Patrimonio Neto - Estados Financieros Consolidados

en miles de euros

FONDOS PROPIOS PGCE (1)	464.483
- Gastos Establecimiento NIC 38	(97)
- Acciones propias	(114)
-Subvenciones recibidas a I+D NIC 20	(143)
-Inversiones en empresas asociadas NIC 28	315
-Impuesto anticipado largo plazo NIC 12	13.649
IMPACTO FONDOS PROPIOS	13.610
FONDOS PROPIOS NIIFs	478.093

(1) Plan General Contable Español

Impacto en Activo - Estados Financieros Consolidados

en miles de euros

- Gastos de establecimiento: Según NIC 38, este concepto no cumple la definición de activo	(109)
- Acciones Propias	(114)
- Subvenciones oficiales a I+D (NIC 20): actualización financiera	(580)
- Contabilización de inversiones en empresas asociadas a valor razonable (NIC 28)	289
- Contabilización de los derechos futuros de propiedad audiovisual al reconocerse la obligación frente al proveedor.	5.965
- Capitalización de impuesto anticipado a largo plazo (NIC 12)	13.649

Total ajustes en Activo	19.100
--------------------------------	---------------

Impacto en Fondos Propios - Estados Financieros Consolidados

	en miles de euros
- Reservas NIIFs	15.320
- Resultado	(1.710)

Impacto en Pasivo

	en miles de euros
- Reducción deuda en Subvenciones Oficiales a I +D por efecto financiero	(359)
- Efecto en impuesto de sociedades	(116)
- Incremento deuda por contabilización de derechos	5.965

Total ajustes	19.100
----------------------	---------------

Gestevisión Telecinco, S.A. Y Sociedades Dependientes (CONSOLIDADO)
Diciembre 2004

ACTIVO		Spanish GAAP	Ajustes	Normas Internacionales
Gastos de establecimiento	€	109	(109)	0
Inmovilizaciones inmateriales	€	4.198	(580)	3.618
Inmovilizaciones materiales	€	58.437	0	58.437
Derechos	€	226.942	5.965	232.907
Inmovilizaciones financieras	€	6.805	639	7.444
Acciones propias	€	114	(114)	0
Activos por impuestos diferidos	€	0	16.776	16.776
Total Activos No Corrientes	€	296.605	22.577	319.182
Gastos a distribuir en varios ejes.	€	0	0	0
Existencias	€	172	0	172
Deudores	€	184.479	(3.127)	181.352
Otros activos corrientes	€	2.562	0	2.562
Inversiones financieras temporales	€	247.027	(221.396)	25.631
Tesorería y Tesorería Equivalente	€	2.357	221.046	223.403
Total Activos Corrientes	€	436.597	(3.477)	433.120
Total Activo	€	733.202	19.100	752.302

en miles de euros

Gestevisión Telecinco, S.A. Y Sociedades Dependientes (CONSOLIDADO)
Diciembre 2004



PASIVO		Spanish GAAP	Ajustes	Normas Internacionales
Patrimonio neto soc. dominante	€	464.128	13.610	477.738
Socios minoritarios	€	355	0	355
Total Patrimonio neto	€	464.483	13.610	478.093
Provisiones no corrientes	€	62.453	0	62.453
Acreedores no corrientes	€	4.491	(343)	4.148
Total Pasivos no Corrientes	€	66.944	(343)	66.601
Deudas con empresas asociadas	€	2.155	0	2.155
Deudas comerciales	€	85.650	0	85.650
Otras deudas no comerciales	€	81.113	5.833	86.946
Provisiones	€	31.660	0	31.660
Otros pasivos corrientes	€	1.197	0	1.197
Total Pasivos Corrientes	€	201.775	5.833	207.608
Total Pasivo	€	733.202	19.100	752.302

en miles de euros

Gestevisión Telecinco, S.A. Y Sociedades Dependientes (COMBINADO)
Diciembre 2004

ACTIVO		Spanish GAAP	Ajustes	Normas Internacionales
Gastos de establecimiento	€	109	(109)	0
Inmovilizaciones inmateriales	€	4.198	(580)	3.618
Inmovilizaciones materiales	€	58.437	0	58.437
Derechos	€	226.942	5.965	232.907
Inmovilizaciones financieras	€	6.805	639	7.444
Acciones propias	€	114	(114)	0
Activos por impuestos diferidos	€	0	16.776	16.776
Total Activos No Corrientes	€	296.605	22.577	319.182
Gastos a distribuir en varios ejes.	€	0	0	0
Existencias	€	172	0	172
Deudores	€	184.479	(3.127)	181.352
Otros activos corrientes	€	2.562	0	2.562
Inversiones financieras temporales	€	247.027	(221.396)	25.631
Tesorería y Tesorería Equivalente	€	2.357	221.046	223.403
Total Activos Corrientes	€	436.597	(3.477)	433.120
Total Activo	€	733.202	19.100	752.302

en miles de euros

Gestevisión Telecinco, S.A. Y Sociedades Dependientes (COMBINADO)
Diciembre 2004

PASIVO		Spanish GAAP	Ajustes	Normas Internacionales
Patrimonio neto soc. dominante	€	464.128	13.610	477.738
Socios minoritarios	€	355	0	355
Total Patrimonio neto	€	464.483	13.610	478.093
Provisiones no corrientes	€	62.453	0	62.453
Acreedores no corrientes	€	4.491	(343)	4.148
Total Pasivos no Corrientes	€	66.944	(343)	66.601
Deudas con empresas asociadas	€	2.155	0	2.155
Deudas comerciales	€	85.650	0	85.650
Otras deudas no comerciales	€	81.113	5.833	86.946
Provisiones	€	31.660	0	31.660
Otros pasivos corrientes	€	1.197	0	1.197
Total Pasivos Corrientes	€	201.775	5.833	207.608
Total Pasivo	€	733.202	19.100	752.302

en miles de euros

Gestevisión Telecinco, S.A. Y Sociedades Dependientes
Diciembre 2004



CUENTA DE RESULTADOS (I)

miles de euros

Cambios en cuenta de resultados por efecto de:

- Gastos de establecimiento: +9
- Beneficio por venta de acciones propias: -33
- Gastos financieros de subvenciones en I + D: -118
- Gastos de establecimiento en participadas: +20
- Efecto fiscal, ajustes anteriores: +51
- Efecto fiscal, impuestos anticipados -1.639

Reclasificación gastos extraordinarios:

- Ingresos accesorios de explotación: +3.501
- Gastos de explotación: -15.669

Reclasificación gastos financieros:

+757

Reclasificación trabajos realizados para el inmovilizado:

- Ingresos de explotación: -14.731
- Gastos de explotación: +14.731

Gestevisión Telecinco, S.A. Y Sociedades Dependientes
Diciembre 2004



CUENTA DE RESULTADOS (II)

en miles de euros

Cambios en EBIT Consolidado:	Ebit	Ebit/Ingresos
• Spanish GAAP:	289.715	37.1%
• NIIFs:	277.556	36.0%
• Variación :	<u>-12.159</u>	<u>-1.1%</u>

Cambios en EBIT Combinado:	Ebit	Ebit/Ingresos
• Spanish GAAP:	307.095	38.2%
• NIIFs:	294.936	37.2%
• Variación :	<u>-12.159</u>	<u>-1.0%</u>

Gestevisión Telecinco, S.A. Y Sociedades Dependientes (CONSOLIDADO)
Diciembre 2004



Cuenta de Resultados		Spanish GAAP	Ajustes	Reclas. NIIFs	Normas Internacionales
INGRESOS		781.557	0	(11.230)	770.327
Importe de la cifra de negocios	€	753.642	0	0	753.642
*Ventas	€	763.090	0	0	763.090
*Descuentos y rappels	€	(37.452)	0	0	(37.452)
*Prestación de servicios	€	28.004	0	0	28.004
Trabajos efectuados inmovilizado	€	14.731	0	(14.731)	0
Otros ingresos de explotación	€	13.184	0	3.501	16.685
GASTOS		491.842	(9)	938	492.771
Reducción productos terminados y en curso	€	49	0	0	49
Aprovisionamientos	€	110.806	0	(4.949)	105.857
Gastos de personal	€	71.279	0	(3.460)	67.819
Dotaciones amortización	€	169.904	(9)	(4.105)	165.790
Variación provisiones circulante	€	(545)	0	(2.638)	(3.183)
Otros gastos de explotación	€	140.349	0	16.090	156.439
BENEFICIO DE EXPLOTACIÓN	€	289.715	9	(12.168)	277.556
Resultados financieros	€	4.746	(118)	(773)	3.855
Bº/Pérdidas socs. Puestas en equivalencia	€	648	20	0	668
Resultado por deterioro de activos	€	0	0	(327)	(327)
Enajenación de activos no corrientes	€	0	0	1.857	1.857
Otras ganancias / pérdidas	€	0	0	0	0
Beneficio de actividades ordinarias	€	295.109	(89)	(11.411)	283.609
Resultados extraordinarios	€	(11.378)	(33)	11.411	0
Resultado antes de impuestos	€	283.731	(122)	0	283.609
Impuesto sobre sociedades	€	79.738	1.588	0	81.326
Socios externos	€	20	0	0	20
RESULTADO DEL EJERCICIO	€	203.973	(1.710)	0	202.263

en miles de euros

Gestevisión Telecinco, S.A. Y Sociedades Dependientes (CONSOLIDADO)
Diciembre 2004

Cuenta de Resultados Formato NIIFs reducido	Normas Internacionales	%
Importe de la cifra de negocios	€ 753.642	98%
Otros ingresos	€ 16.685	2%
Total Ingresos	€ 770.327	100%
Variación Existencias Productos Terminados y en Curso	€ (49)	0%
Aprovisionamientos	€ (105.857)	-14%
Gastos de personal	€ (67.819)	-9%
Dotaciones amortización	€ (165.790)	-22%
Otros gastos	€ (153.256)	-20%
Total Gastos	€ (492.771)	-64%
BENEFICIO POR ACTIVIDADES CONTINUAS	€ 277.556	36%
Total Cargas Financieras	€ 3.855	1%
Resultado por deterioro de activos	€ (327)	0%
Participaciones en Rdo. De sociedades consolidadas por puesta en equivalencia	€ 668	0%
Enajenación de activos no corrientes	€ 1.857	0%
Otras Ganancias/Pérdidas	€ 0	0%
BENEFICIO ANTES DE IMPUESTOS	€ 283.609	37%
Impuesto sobre beneficios	€ (81.326)	-11%
Intereses minoritarios	€ (20)	0%
RESULTADO NETO (Atribuible a accionistas de la soc. Dominante)	€ 202.263	26%

en miles de euros

Gestevisión Telecinco, S.A. Y Sociedades Dependientes (CONSOLIDADO)
Diciembre 2004



Beneficio por acción

Resultado ejercicio (miles euros)	202.263
Número de acciones	246.641.856
Acciones Propias	(11.250)
Efecto Dilutivo	5.825
Beneficio por acción (euros)	0,82
Beneficio por acción diluido (euros)	0,82

Gestevisión Telecinco, S.A. Y Sociedades Dependientes (COMBINADO)

Diciembre 2004



Cuenta de Resultados		Spanish GAAP	Ajustes	Reclas. NIIFs	Normas Internacionales
INGRESOS		804.609	0	(11.230)	793.379
Importe de la cifra de negocios	€	777.667	0	0	777.667
*Ventas	€	796.904	0	0	796.904
*Descuentos y rappels	€	(48.331)	0	0	(48.331)
*Prestación de servicios	€	29.094	0	0	29.094
Trabajos efectuados inmovilizado	€	14.731	0	(14.731)	0
Otros ingresos de explotación	€	12.211	0	3.501	15.712
GASTOS		497.516	(9)	937	498.444
Reducción productos terminados y en curso	€	49	0	0	49
Aprovisionamientos	€	112.377	0	(4.949)	107.428
Gastos de personal	€	74.317	0	(3.460)	70.857
Dotaciones amortización	€	170.005	(9)	(4.105)	165.891
Variación provisiones circulante	€	(496)	0	(2.638)	(3.134)
Otros gastos de explotación	€	141.264	0	16.089	157.353
BENEFICIO DE EXPLOTACIÓN	€	307.093	9	(12.167)	294.935
Resultados financieros	€	5.408	(118)	(824)	4.466
Bº/Pérdidas socs. Puestas en equivalencia	€	815	20	0	835
Resultado por deterioro de activos	€	0	0	(327)	(327)
Enajenación de activos no corrientes	€	0	0	1.857	1.857
Otras ganancias / pérdidas	€	0	0	0	0
Beneficio de actividades ordinarias	€	313.316	(89)	(11.461)	301.766
Resultados extraordinarios	€	(11.428)	(33)	11.461	0
Resultado antes de impuestos	€	301.888	(122)	0	301.766
Impuesto sobre sociedades	€	85.951	1.588	0	87.539
Socios externos	€	20	0	0	20
RESULTADO DEL EJERCICIO	€	215.917	(1.710)	0	214.207

en miles de euros

Gestevisión Telecinco, S.A. Y Sociedades Dependientes (COMBINADO)

Diciembre 2004

Cuenta de Resultados Formato NIIFs reducido	Normas Internacionales	%
Importe de la cifra de negocios	€ 777.667	98%
Otros ingresos	€ 15.712	2%
Total Ingresos	€ 793.379	100%
Variación Existencias Productos Terminados y en Curso	€ (49)	0%
Aprovisionamientos	€ (107.428)	-14%
Gastos de personal	€ (70.857)	-9%
Dotaciones amortización	€ (165.891)	-21%
Otros gastos	€ (154.219)	-19%
Total Gastos	€ (498.444)	-63%
BENEFICIO POR ACTIVIDADES CONTINUAS	€ 294.935	37%
Total Cargas Financieras	€ 4.466	1%
Resultado por deterioro de activos	€ (327)	0%
Participaciones en Rdo. De sociedades consolidadas por puesta en equivalencia	€ 835	0%
Enajenación de activos no corrientes	€ 1.857	0%
Otras Ganancias/Pérdidas	€ 0	0%
BENEFICIO ANTES DE IMPUESTOS	€ 301.766	38%
Impuesto sobre beneficios	€ (87.539)	-11%
Intereses minoritarios	€ (20)	0%
RESULTADO NETO (Atribuible a accionistas de la soc. Dominante)	€ 214.207	27%

en miles de euros

Gestevisión Telecinco, S.A. Y Sociedades Dependientes (COMBINADO)
Diciembre 2004



Beneficio por acción

Resultado ejercicio (miles euros)	214.207
Número de acciones	246.641.856
Acciones Propias	(11.250)
Efecto Dilutivo	5.825
Beneficio por acción (euros)	0,87
Beneficio por acción diluido (euros)	0,87

Gestevisión Telecinco, S.A. Y Sociedades Dependientes
Diciembre 2004



Estado de cambios en el Patrimonio Neto

en miles de euros

	Capital Social	Reserva Legal	Prima de emisión	Otras Reservas	Resultado ejercicio	Dividendos	Socios Externos	Total
Balance a 31.12.2003	92.521	18.505	0	226.746	85.896	0	336	424.004
Distribución del resultado	0	0	0	4.088	-85.896	81.808	0	0
Dividendo	0	0	0	-134.199	0	-81.808	0	-216.007
Ampliación de capital	31.005	0	37.023	0	0	0	0	68.028
Reducción de capital	-205	0	0	205	0	0	0	0
Acciones propias	0	0	21	-114	0	0	0	-93
Resultado del ejercicio	0	0	0	0	202.263	0	0	202.263
Otros movimientos	0	0	0	-121	0	0	-1	-122
Socios minoritarios	0	0	0	0	0	0	20	20
Balance a 31.12.2004	123.321	18.505	37.044	96.605	202.263	0	355	478.093

Gestevisión Telecinco, S.A. Y Sociedades Dependientes
Diciembre 2004



Conciliación del Resultado y Patrimonio entre Normas Españolas Generalmente Aceptadas y NIIF's

en miles de euros

	1 de Enero de 2004	Perdidas y Ganacias 2004	Ampliación de Capital	Distribución de Dividendos	Otros Movimientos	Socios Minoritarios	31 de Diciembre de 2004
Fondos propios según Principios Españoles	408.181	203.973	68.028	-216.007	-47	0	464.128
Gastos de establecimiento	-81	34	0	0	-58	0	-105
Efecto financiero de la subvención	-51	-76	0	0	-16	0	-143
Contabilización de inversiones a valor razonable	331	-8	0	0	0	0	323
Capitalización de impuestos anticipados	15.288	-1.639	0	0	0	0	13.649
Eliminación de acciones propias	0	-21	0	0	-93	0	-114
Socios Externos	336	0	0	0	-1	20	355
Fondos propios según Normas Internacionales	424.004	202.263	68.028	-216.007	-215	20	478.093